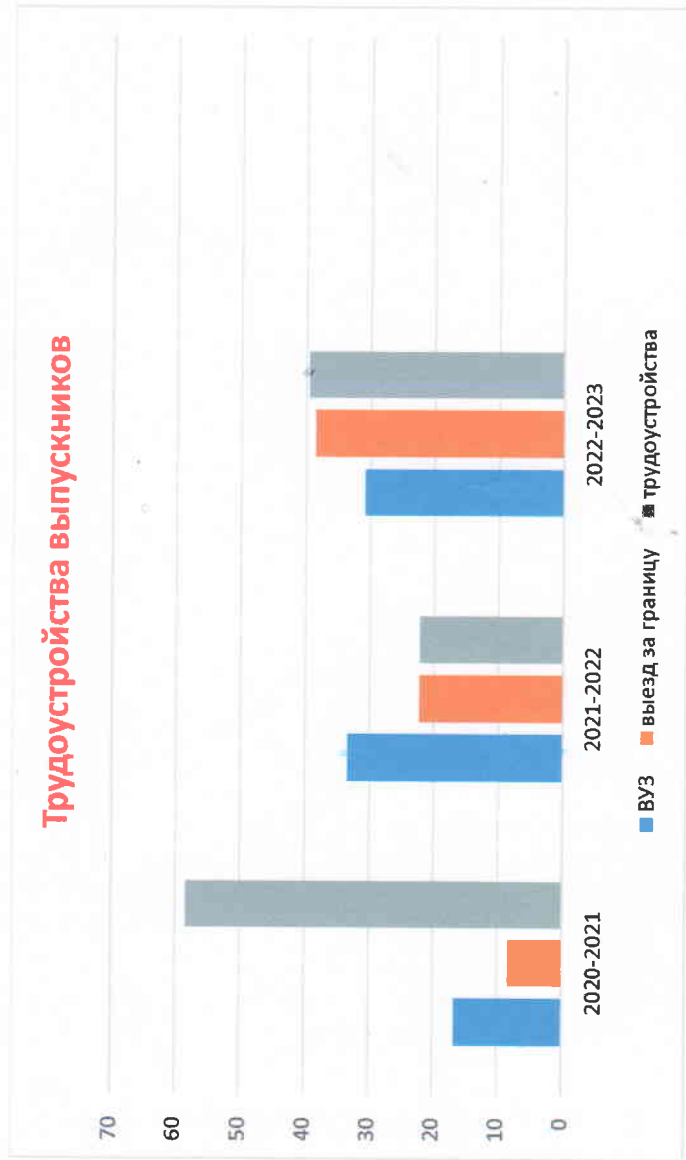


**Анализ трудоустройства выпускников цикла “ЭС” за 3 года
(Электр менен камсыздоо (тармактар боюнча) /ЭС (Электроснабжения)**

Год	№ группы	Количество студентов	Поступили ВУЗ	Трудоустройства	Выезд за пределы страны	Безработные	%
2020-2021	92-ЭС	12	2	7	1	2	66
2021-2022	5-ЭС	9	3	2	2	2	45
2022-2023	22-ЭС	13	4	2	5	2	58



Вывод анализа трудоустройства выпускников ОП “ЭС” показывает что наши около 26,4% выпускники после учебу поступают на высшее учебные заведения, а около 57,5% работают по своим профессиями. По результатам анализа видно что трудоустройства выпускников за последний два года возрастает. Они работают РЭС г.Кызыл-Кия, Баткен ТЭЦ ЗАО “ЮКП” Каламжай “РЭС”.

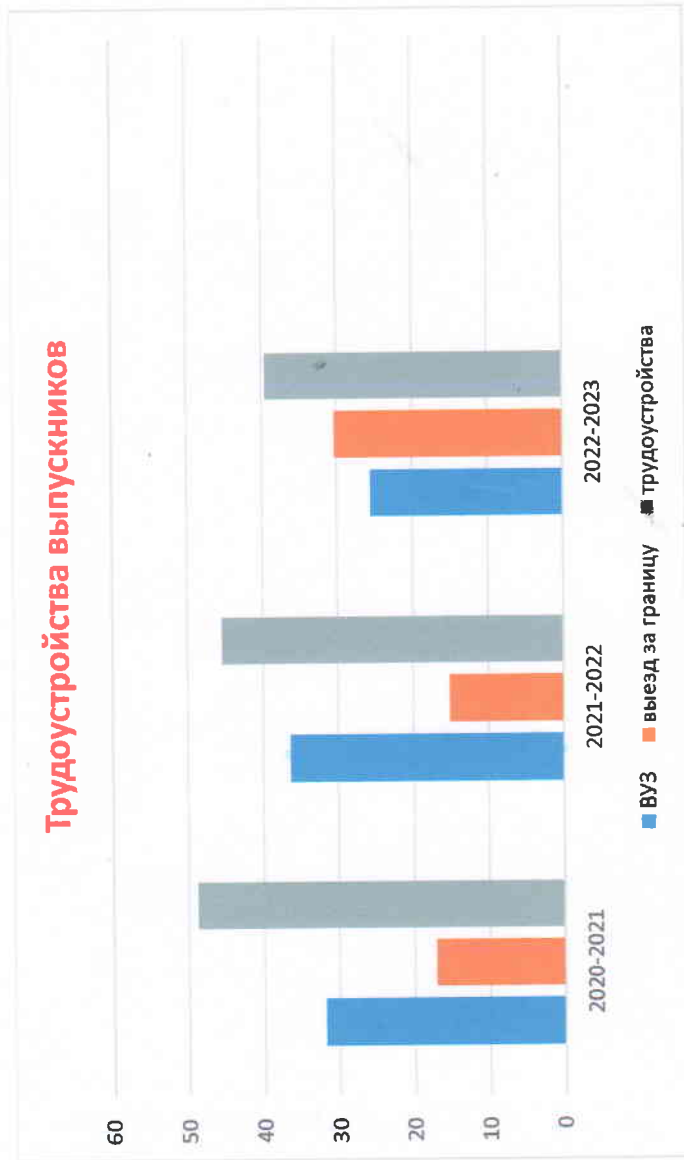


Зав.ОКО: Саидкамолов У.С.

**Анализ трудоустройства выпускников цикла “ЭиБУ” за 3 года
(Экономика жана бухгалтерлик эсеп) БУ (Бухгалтерский учет)**

Год	№ группы	Количество студентов	Поступили ВУЗ	Трудоустройства	Выезд за пределы страны	Безработные	%
2020-2021	17-БУ, 97-БУ	41	13	20	7	1	65,8
2021-2022	14-БУ, 35-БУ	33	12	15	5	1	60,6
2022-2023	29-БУ, 51-БУ	43	11	17	13	2	69,7

Трудоустройства выпускников



Вывод анализа трудоустройства выпускников ОП “БУ” показывает что наши около 30,7% выпускники после учебу поступают на высшее учебные заведения, а около 75,0% работают по своими профессиями. По результатам анализа видно что трудоустройства выпускников за последний два года возрастает. Они работают отдел бухгалтерии во всех отрасли страны.



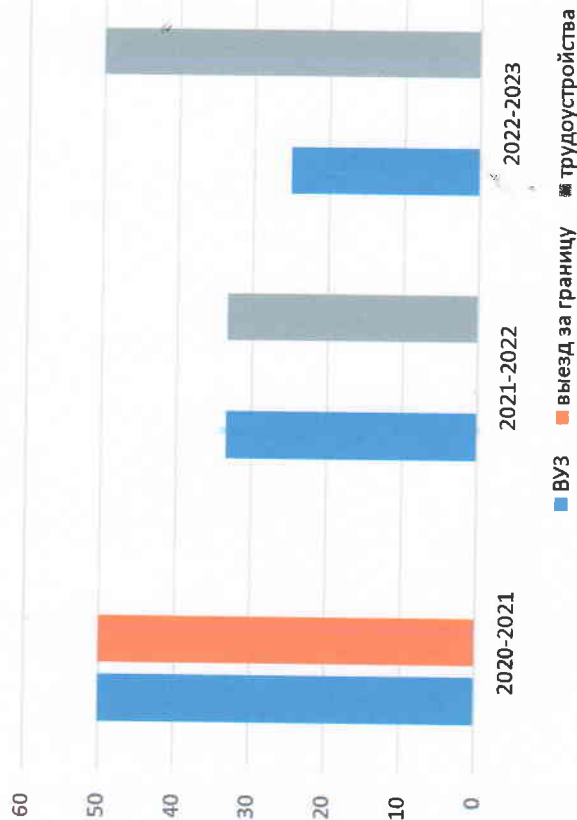
Зав. ОКО: Саидкамолов У.С.

Анализ трудоустройства выпускников цикла «ОГР» за 3 года

Ачык тоо-кен иштери «ОГР» - Открытый горный работа

Год	№ группы	Количество студентов	Поступили ВУЗ	Трудоустройства	Выезд за пределы страны	Безработные	%
2020-2021	ОГР	4	2	0	2	0	50
2021-2022	8-ОГР	3	1	1	0	1	33
2022-2023	ОГР	4	1	2	0	1	50

Трудоустройства выпускников



Вывод анализа трудоустройства выпускников ОП «ОГР» показывает что наши около 36,0% выпускники после учебу поступают на высшее учебные заведения, а около 45,4% работают по своими профессиями. По результатам анализа видно что трудоустройства выпускников за последний два года возрастает. Они работают предприятиях как ЗАО «ЮКЦ» и на забоях и.т.д.

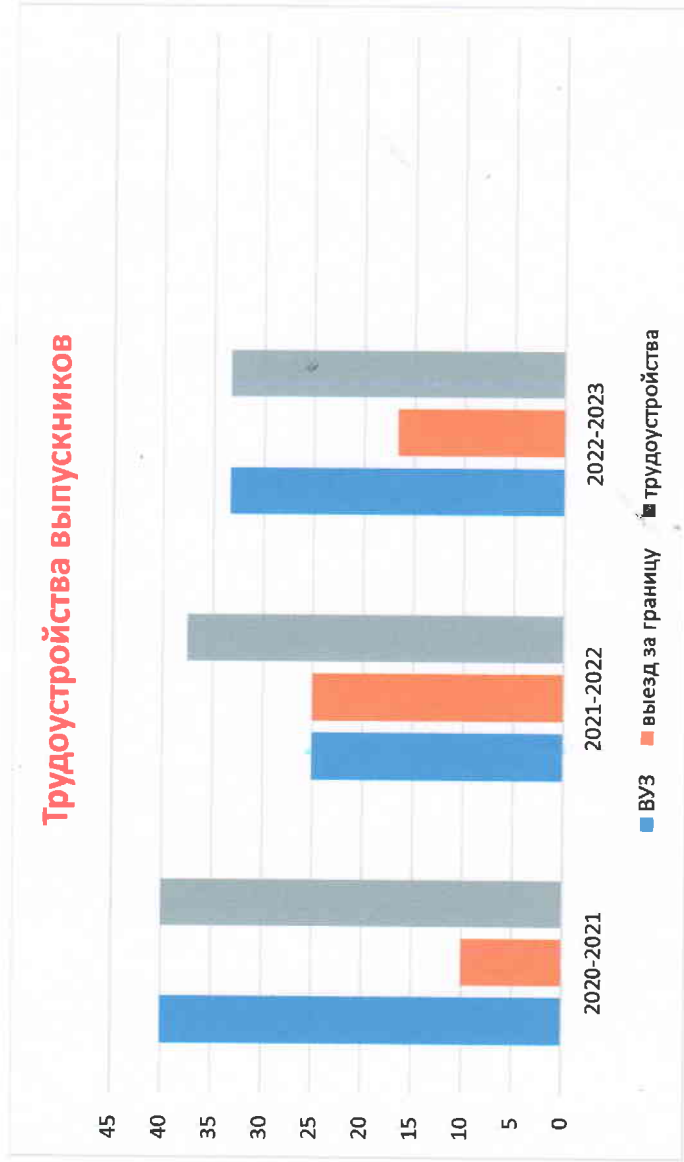


Зав.ОКО: Саидкамолов У.С.

Анализ трудоустройства выпускников цикла “ПРМПИ” за 3 года

Подземная разработка месторождений полезных ископаемых

Год	№ группы	Количество студентов	Поступили ВУЗ	Трудоустройства	Выезд за пределы страны	Безработные	%
2020-2021	87-ПРМПИ	10	4	4	1	1	50
2021-2022	99-ПРМПИ	8	2	3	2	1	62
2022-2023	19-ПРМПИ	6	2	2	1	1	50



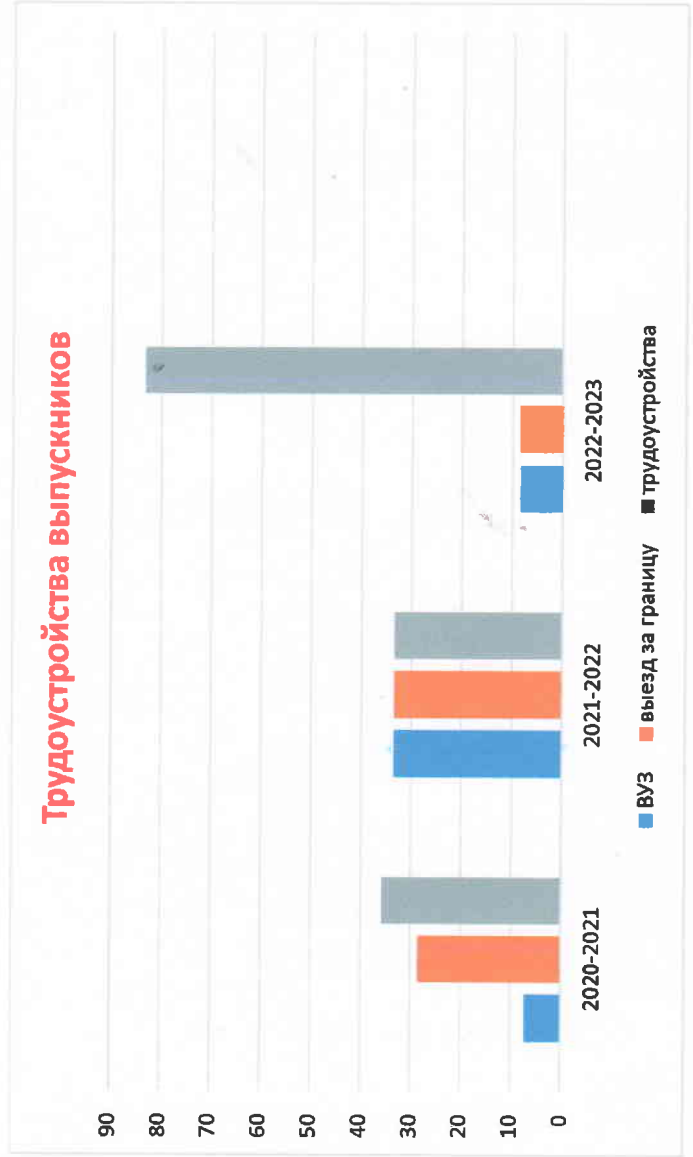
Вывод анализа трудоустройства выпускников ОП “ПРМПИ” показывает что наши около 35,0% выпускники после учебу поступают на высшее учебные заведения, а около 70% работают по своим профессиями. По результатам анализа видно что трудоустройства выпускников год за годом идет спад. На данный момент шахты не работают по этому трудоустройства выпускников не очень высок. Они работают предприятиях как ЗАО “ЮКЦ” и на забоях, и.т.д.



Саидкамолов У.С.

Анализ трудоустройства выпускников цикла “ГЭМ” за 3 года
(Техническая обслуживание электрического и электромеханического оборудования)

Год	№ группы	Количество студентов	Поступили ВУЗ	Трудоустройства	Выезд за пределы страны	Безработные	%
2020-2021	88-ГЭМ	14	1	5	4	4	64
2021-2022	3-ГЭМ	6	2	2	2	0	66
2022-2023	21-ГЭМ	12	1	8	1	2	75



Вывод анализа трудоустройства выпускников показывает что наши 12,5% выпускники после учебу поступают на высшее учебные заведения, а около 70% работают по своими профессиями. По результатам анализа видно что трудоустройства выпускников год за годом увеличивается. Спрос за выпускников специальности “ГЭМ” возрастает. Они работают на компаниях как ЗАО ЮКЦ, “РЭС”, “ТЭЦ” и.т.д.



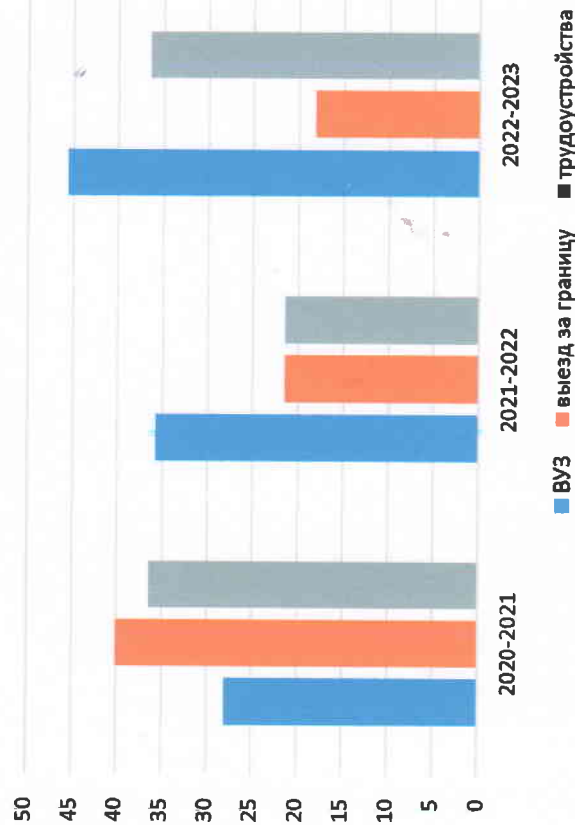
Зав. ОКО: *А.И. Саидкамолов* Саидкамолов У.С.

Анализ трудоустройства выпускников цикла “СЭЗиС” за 3 года

(Строительство и эксплуатации здание и сооружение)

Год	№ группы	Количество студентов	Поступили ВУЗ	Трудоустройства	Выезд за пределы страны	Безработные	%
2020-2021	89-СЭЗиС	25	7	10	3	5	52
2021-2022	4-СЭЗиС	14	5	4	3	2	50
2022-2023	23-СЭЗиС	11	5	4	2		54
Средняя показатель		50	17	18	8	8	

Трудоустройства выпускников



Вывод анализа трудоустройства выпускников показывает что наши 34% выпускники после учебу поступают на высшее учебные заведения, а 52% работают по своим профессиями. Выпускники поступают на работу согласно поговорив с родителями. По результатам анализа видно что трудоустройства выпускников за три года составляет 52%. Они работают на строительных компаниях как “Золотой квадрат”, “Кадастр”, “Архитектура” “Эмаком”



Зав.ОКО: Саидкамолов У.С.